

اليوم والتاريخ: الخميس، الموافق 12 أغسطس 2021م.

الإشارة: NOOR/COMP/ 153 / 2021


السادة الأفاضل / شركة بورصة الكويت للأوراق المالية المحترمين.

تحية طيبة وبعد ...

الموضوع : النتائج المالية عن الفترة المالية المنتهية في 30 يونيو 2021م.

بالإشارة إلى الموضوع أعلاه، نرفق لكم نموذج الإفصاح عن المعلومة الجوهرية لشركة نور للاستثمار المالي، بشأن النتائج المالية عن الفترة المالية المنتهية في 30 يونيو 2021م.

وتفضلوا بقبول فائق الاحترام ...



د. فهد سليمان الخالد  
رئيس مجلس الإدارة



2. MR

نموذج الإفصاح عن المعلومات الجوهرية

اليوم والتاريخ	الخميس، الموافق 12 أغسطس 2021م.
إسم الشركة المدرجة	شركة نور للاستثمار المالي ش.م.ك. عامة
المعلومة الجوهرية	يرجى التكرم بالعلم بأن مجلس إدارة شركة نور للاستثمار المالي قد اجتمع يوم الخميس، الموافق 12 أغسطس 2021م، الساعة 3:00 بعد الظهر، واعتمد البيانات المالية المرحلية عن الفترة المنتهية في 30 يونيو 2021م. كما وافق على فتح باب الترشح لعضوية مجلس الإدارة للدورة القادمة. ونرفق لكم نسخة من نموذج نتائج البيانات المالية عن الفترة المذكورة.
أثر المعلومة الجوهرية على المركز المالي	لا يوجد

  
د. فهد سليمان الخالد  
رئيس مجلس الإدارة

**Financial Results Form**  
**Kuwaiti Company (KWD)**


<b>Company Name</b>	اسم الشركة
Noor Financial Investment Company KPSC	شركة نور للاستثمار المالي ش.م.ك.ع

<b>Select from the list</b>	2021-06-30	اختر من القائمة
-----------------------------	------------	-----------------

<b>Board of Directors Meeting Date</b>	2021-08-12	تاريخ اجتماع مجلس الإدارة
--	------------	---------------------------

<b>Required Documents</b>	المستندات الواجب إرفاقها بالنموذج
Approved financial statements. Approved auditor's report <i>This form shall not be deemed to be complete unless the documents mentioned above are provided</i>	نسخة من البيانات المالية المعتمدة نسخة من تقرير مراقب الحسابات المعتمد <i>لا يعتبر هذا النموذج مكتملاً ما لم يتم إرفاق هذه المستندات</i>

التغيير (%)	فترة السنة اشهر المقارنة	فترة الستة اشهر الحالية	البيان
Change (%)	Six Month Comparative Period	Six Month Current Period	Statement
	2020-06-30	2021-06-30	
%76.71	4,990,366	8,818,481	صافي الربح الخاص بمساهمي الشركة الأم Net Profit represents the amount attributable to the owners of the parent Company
%76.80	12.63	22.33	ربحية السهم الأساسية والمخفضة Basic & Diluted Earnings per Share
%(7.22)	26,720,864	24,790,883	الموجودات المتداولة Current Assets
%14.44	101,594,598	116,267,230	إجمالي الموجودات Total Assets
%(35.33)	14,446,789	9,342,128	المطلوبات المتداولة Current Liabilities
%(18.36)	36,994,368	30,203,960	إجمالي المطلوبات Total Liabilities
%33.74	58,108,658	77,711,811	إجمالي حقوق الملكية الخاصة بمساهمي الشركة الأم Total Equity attributable to the owners of the Parent Company
%20.87	13,478,398	16,290,994	إجمالي الإيرادات التشغيلية Total Operating Revenue
%68.49	5,514,345	9,291,206	صافي الربح التشغيلية Net Operating Profit
N/A	لا يوجد خسائر متراكمة No accumulated losses	لا يوجد خسائر متراكمة No accumulated losses	الخسائر المتراكمة / رأس المال المدفوع Accumulated Loss / Paid-Up Share Capital



التغيير (%)	الربع الثاني المقارن Second quarter Comparative Period	الربع الثاني الحالي Second quarter Current Period	البيان Statement
Change (%)	2020-06-30	2021-06-30	
%17.56	3,895,931	4,579,972	صافي الربح الخاص بمساهمي الشركة الأم Net Profit represents the amount attributable to the owners of the parent Company
%17.65	9.86	11.60	ربحية السهم الأساسية والمخفضة Basic & Diluted Earnings per Share
%6.51	7,819,632	8,328,969	إجمالي الإيرادات التشغيلية Total Operating Revenue
%16.83	4,133,102	4,828,771	صافي الربح التشغيلية Net Operating Profit

• Not Applicable for first Quarter

• لا ينطبق على الربع الأول

Increase in Net Profit is due to	سبب ارتفاع صافي الربح
Increase in net profit for the six months period ended 30 <sup>th</sup> June 2021 as compared to the six months period ended 30 <sup>th</sup> June 2020 was mainly due to higher investment income and increase in share of profit from investment in associates.	تعود الزيادة في صافي الربح لفترة الستة أشهر المنتهية في 30 يونيو 2021 مقارنة بفترة الستة أشهر المنتهية في 30 يونيو 2020 بشكل رئيسي إلى ارتفاع دخل الاستثمار وارتفاع حصة الأرباح من الاستثمار في الشركات الزميلة.


Total Revenue realized from dealing with related parties (value, KWD)	1,713	بلغ إجمالي الإيرادات من التعاملات مع الأطراف ذات الصلة (المبلغ د.ك.)
Total Expenditures incurred from dealing with related parties (value, KWD)	42,336	بلغ إجمالي المصروفات من التعاملات مع الأطراف ذات الصلة (المبلغ د.ك.)

Auditor Opinion		رأي مراقب الحسابات
1.	Unqualified Opinion	<input checked="" type="checkbox"/> رأي غير متحفظ
2.	Qualified Opinion	<input type="checkbox"/> رأي متحفظ
3.	Disclaimer of Opinion	<input type="checkbox"/> عدم إبداء الرأي
4.	Adverse Opinion	<input type="checkbox"/> رأي معاكس

In the event of selecting item No. 2, 3 or 4, the following table must be filled out, and this form is not considered complete unless it is filled.

بحال اختيار بند رقم 2 أو 3 أو 4 يجب تعبئة الجدول التالي، ولا يعتبر هذا النموذج مكتملاً ما لم يتم تعبئته

N/A	نص رأي مراقب الحسابات كما ورد في التقرير
N/A	شرح تفصيلي بالحالة التي استدعت مراقب الحسابات لإبداء الرأي
N/A	الخطوات التي ستقوم بها الشركة لمعالجة ما ورد في رأي مراقب الحسابات
N/A	الجدول الزمني لتنفيذ الخطوات لمعالجة ما ورد في رأي مراقب الحسابات



Corporate Actions		استحقاقات الأسهم (الإجراءات المؤسسية)	
النسبة	القيمة		
N/A	Nil		توزيعات نقدية Cash Dividends
N/A	Nil		توزيعات أسهم منحة Bonus Share
N/A	Nil		توزيعات أخرى Other Dividend
N/A	Nil		عدم توزيع أرباح No Dividends
N/A	Nil	علاوة الإصدار Issue Premium	زيادة رأس المال Capital Increase
N/A	Nil		تخفيض رأس المال Capital Decrease

ختم الشركة Company Seal	التوقيع Signature	المسمى الوظيفي Title	الاسم Name
		رئيس مجلس الإدارة	د. فهد سليمان الخالد



## تقرير المراجعة حول المعلومات المالية المرحلية المكثفة المجمعة

الى السادة أعضاء مجلس الإدارة  
شركة نور للاستثمار المالي - ش.م.ك.ع  
الكويت

### المقدمة

قمنا بمراجعة بيان المركز المالي المرحلي المكثف المجمع المرفق لشركة نور للاستثمار المالي - ش.م.ك.ع "الشركة الأم" والشركات التابعة لها "المجموعة" كما في 30 يونيو 2021 والبيانات المرحلية المكثفة المجمعة المتعلقة به للأرباح أو الخسائر والدخل الشامل الاخر والتغيرات في حقوق الملكية والتدفقات النقدية لفترة السنة أشهر المنتهية في ذلك التاريخ. ان الإدارة هي الجهة المسؤولة عن اعداد وعرض تلك المعلومات المالية المرحلية المكثفة المجمعة وفقا لاساس العرض الموضح في ايضاح رقم (2). ان مسؤوليتنا هي أن نعبر عن استنتاجنا حول تلك المعلومات المالية المرحلية المكثفة المجمعة استنادا الى مراجعتنا.

### نطاق المراجعة

لقد قمنا بمراجعتنا وفقا للمعيار الدولي 2410 المتعلق بمهام المراجعة "مراجعة المعلومات المالية المرحلية من قبل مدقق الحسابات المستقل للمنشأة". تتضمن مراجعة المعلومات المالية المرحلية توجيه الاستفسارات بشكل رئيسي إلى الأشخاص المسؤولين عن الأمور المالية والمحاسبية، وتطبيق اجراءات المراجعة التحليلية واجراءات أخرى. ان نطاق المراجعة يقل بشكل جوهري عن التدقيق وفقا للمعايير الدولية للتدقيق، وبالتالي لا يمكننا من الحصول على تأكيدات حول كافة الأمور الجوهرية والتي يمكن أن يتم تحديدها من خلال التدقيق. وبناء عليه، فاننا لا نبيدي رأيا يتعلق بالتدقيق.

### الاستنتاج

استنادا الى مراجعتنا، لم يرد الى علمنا ما يستوجب الاعتقاد بأن المعلومات المالية المرحلية المكثفة المجمعة المرفقة لم يتم إعدادها، من كافة النواحي المادية، وفقا لاساس العرض الموضح في ايضاح رقم (2).

### تقرير المراجعة حول المتطلبات القانونية والتشريعية الأخرى

استنادا الى مراجعتنا، فإن المعلومات المالية المرحلية المكثفة المجمعة متفقة مع السجلات المحاسبية للشركة الأم، حسبما وصل اليه علمنا واعتقادنا لم تقع خلال فترة السنة أشهر المنتهية في 30 يونيو 2021 مخالفات لأحكام قانون الشركات رقم 1 لسنة 2016 واللائحة التنفيذية والتعديلات اللاحقة له أو عقد التأسيس والنظام الاساسي للشركة الأم والتعديلات اللاحقة لهما على وجه يؤثر ماديا في نشاط الشركة الأم أو في مركزها المالي.

نبين أيضا أنه، حسبما وصل إليه علمنا واعتقادنا ، لم تقع أية مخالفات جوهرية لاحكام القانون رقم 32 لسنة 1968 والتعديلات اللاحقة له في شأن النقد وبنك الكويت المركزي وتنظيم المهنة المصرفية والتعليمات المتعلقة به أو لاحكام القانون رقم 7 لسنة 2010 بشأن هيئة أسواق المال والتعليمات المتعلقة به خلال فترة السنة أشهر المنتهية في 30 يونيو 2021 على وجه قد يكون له تأثير مادي في نشاط الشركة الأم أو مركزها المالي.



عبداللطيف محمد العيان (CPA)  
مراقب مرخص رقم 94 فئة أ)  
جرانت ثورنتون - القطامي والعيان وشركاهم

## بيان الأرباح أو الخسائر المرحلي المكثف المجمع

الستة أشهر المنتهية في		الثلاثة أشهر المنتهية في		إيضاحات
30 يونيو 2020 (غير مدقق) د.ك	30 يونيو 2021 (غير مدقق) د.ك	30 يونيو 2020 (غير مدقق) د.ك	30 يونيو 2021 (غير مدقق) د.ك	
6,934,063	5,925,545	2,801,322	2,951,671	الإيرادات
(38,265)	67,745	(57,308)	27,036	إيرادات من الخدمات الفندقية وتكنولوجيا المعلومات أرباح / (خسائر) من بيع استثمارات بالقيمة العادلة من خلال الأرباح أو الخسائر
(876,885)	1,167,441	751,262	511,120	التغير في القيمة العادلة لإستثمارات بالقيمة العادلة من خلال الأرباح أو الخسائر
505,927	390,391	424,391	315,641	إيرادات توزيعات أرباح
(881,788)	-	(881,788)	-	التغير في القيمة العادلة للعقارات الإستثمارية
-	(18,000)	-	(18,000)	خسارة من بيع عقارات استثمارية
7,556,911	8,398,199	4,724,542	4,350,305	10 حصة في نتائج أعمال شركات زميلة
268,283	349,660	52,332	184,346	إيراد الإيجار
10,152	10,013	4,879	6,850	أتعاب إدارة
13,478,398	16,290,994	7,819,632	8,328,969	
(5,845,352)	(4,802,025)	(2,551,124)	(2,372,318)	تكلفة المبيعات والخدمات الفندقية وتكنولوجيا المعلومات
(2,118,701)	(2,197,763)	(1,135,406)	(1,127,880)	مصاريف عمومية وإدارية وأخرى
5,514,345	9,291,206	4,133,102	4,828,771	أرباح التشغيل
431,315	447,938	220,457	228,594	21 - إيرادات فوائد وإيرادات أخرى
77,173	(14,386)	37,304	(8,749)	(خسائر) / أرباح تحويل عملات أجنبية
(584,970)	(488,878)	(272,972)	(238,108)	تكاليف تمويل
(442,461)	-	(259,911)	-	هبوط في قيمة ذمم مدينة
4,995,402	9,235,880	3,857,980	4,810,508	ربح الفترة قبل مخصص مؤسسة الكويت للتقدم العلمي و ضريبة دعم العمالة الوطنية والزكاة
(49,826)	(97,018)	(37,500)	(46,376)	مخصص مؤسسة الكويت للتقدم العلمي، الزكاة وضريبة دعم العمالة الوطنية
4,945,576	9,138,862	3,820,480	4,764,132	ربح الفترة
4,990,366	8,818,481	3,895,931	4,579,972	الخاص بـ:
(44,790)	320,381	(75,451)	184,160	مالكي الشركة الأم
4,945,576	9,138,862	3,820,480	4,764,132	حوص غير مسيطرة
				ربح الفترة
12.63	22.33	9.86	11.60	5 ربحية السهم الأساسية والمخفضة الخاصة بمالكي الشركة الام (فلس)

ان الايضاحات المبينة على الصفحات 9 - 25 تشكل جزءا من هذه المعلومات المالية المرحلية المكثفة المجمعة.



## بيان الأرباح أو الخسائر والدخل الشامل الآخر المرحلي المكثف المجمع

الستة أشهر المنتهية في		الثلاثة أشهر المنتهية في		
30 يونيو 2020 (غير مدقق) د.ك	30 يونيو 2021 (غير مدقق) د.ك	30 يونيو 2020 (غير مدقق) د.ك	30 يونيو 2021 (غير مدقق) د.ك	
4,945,576	9,138,862	3,820,480	4,764,132	ربح الفترة
				إيرادات شاملة أخرى:
				بنود سيتم إعادة تصنيفها لاحقاً الى بيان الأرباح أو الخسائر المجمع:
(2,688,008)	130,501	(632,973)	(2,646,950)	فروق العملة الناتجة من ترجمة عمليات اجنبية
(3,289,668)	327,991	(1,873,435)	8,861	حصة في إيرادات/(خسائر) شاملة أخرى لشركة زميلة
				بنود لن يتم إعادة تصنيفها لاحقاً الى بيان الأرباح أو الخسائر المرحلي المكثف المجمع:
				صافي التغيرات في القيمة العادلة لاستثمارات بالقيمة العادلة من خلال الدخل الشامل الآخر
(3,250,021)	5,278,994	314,959	4,754,809	
(9,227,697)	5,737,486	(2,191,449)	2,116,720	مجموع الإيرادات / (الخسائر) الشاملة الأخرى للفترة
(4,282,121)	14,876,348	1,629,031	6,880,852	مجموع الإيرادات / (الخسائر) الشاملة للفترة
				مجموع الإيرادات / (الخسائر) الشاملة الخاصة بـ:
(4,139,579)	13,199,585	1,716,189	5,464,446	مالكي الشركة الأم
(142,542)	1,676,763	(87,158)	1,416,406	حصص غير مسيطرة
(4,282,121)	14,876,348	1,629,031	6,880,852	مجموع الإيرادات / (الخسائر) الشاملة للفترة

ان الايضاحات المبينة على الصفحات 9 - 25 تشكل جزءاً من هذه المعلومات المالية المرحلية المكثفة المجمعة .

## بيان المركز المالي المرحلي المكثف المجمع

30 يونيو 2020 (غير مدققة) د.ك	31 ديسمبر 2020 (مدققة) د.ك	30 يونيو 2021 (غير مدققة) د.ك	إيضاحات	
				<b>الأصول</b>
7,243,370	11,131,432	8,696,404	6	النقد وشبه النقد
1,000,000	-	-		استثمارات وكالة
7,821,340	7,599,868	8,398,098	7	استثمارات بالقيمة العادلة من خلال الأرباح أو الخسائر
6,981,337	4,489,542	5,970,836	8	ذمم مدينة وأصول أخرى
586,393	589,801	586,823		بضاعة
12,980,528	13,240,681	17,472,943	9	استثمارات بالقيمة العادلة من خلال الدخل الشامل الأخر
46,768,021	52,118,051	57,955,126	10	استثمار في شركة زميله
12,979,906	13,056,083	12,423,850	11	عقارات استثمارية
1,838,737	1,677,607	1,573,219		ممتلكات ومعدات
1,365,688	1,257,317	1,160,653		حق استخدام الأصول
2,029,278	2,029,278	2,029,278		الشهرة وأصول أخرى غير ملموسة
<b>101,594,598</b>	<b>107,189,660</b>	<b>116,267,230</b>		<b>مجموع الأصول</b>
				<b>الخصوم وحقوق الملكية</b>
				<b>الخصوم</b>
704,053	333,516	306,635	6	مستحق إلى بنوك
8,545,295	9,272,195	8,584,188		ذمم دائنة وخصوم أخرى
26,526,816	22,699,375	19,921,875	12	قروض
1,218,204	1,269,027	1,391,262		مخصص مكافأة نهاية خدمة الموظفين
<b>36,994,368</b>	<b>33,574,113</b>	<b>30,203,960</b>		<b>مجموع الخصوم</b>
				<b>حقوق الملكية</b>
41,316,276	41,316,276	41,316,276	13	رأس المال
3,410,573	3,410,573	3,410,573		علاوة إصدار أسهم
(4,138,316)	(4,138,316)	(4,138,316)	14	أسهم خزينة
5,466,869	6,681,356	6,681,356		احتياطي قانوني
5,466,869	6,681,356	6,681,356		احتياطي اختياري
(5,025,784)	(4,592,987)	(642,738)		التغيرات المتراكمة في التيمة العادلة
(25,778,075)	(24,304,564)	(24,174,063)		احتياطي ترجمة عملات أجنبية
37,390,246	41,828,327	48,577,367		أرباح محتفظ بها
58,108,658	66,882,021	77,711,811		حقوق الملكية الخاصة بمالكي الشركة الأم
6,491,572	6,733,526	8,351,459		حصص غير مسيطرة
<b>64,600,230</b>	<b>73,615,547</b>	<b>86,063,270</b>		<b>مجموع حقوق الملكية</b>
<b>101,594,598</b>	<b>107,189,660</b>	<b>116,267,230</b>		<b>مجموع الخصوم وحقوق الملكية</b>

  
فهد سليمان الخالد  
رئيس مجلس الإدارة



## Report on review of interim condensed consolidated financial information

To the board of directors of  
Noor Financial Investment Company – KPSC  
Kuwait

### *Introduction*

We have reviewed the accompanying interim condensed consolidated statement of financial position of Noor Financial Investment Company KPSC (the “Parent Company”) and its subsidiaries (together “the Group”) as of 30 June 2021 and the related interim condensed consolidated statement of profit or loss, statement of profit or loss and other comprehensive income, statement of changes in equity and statement of cash flows for the six-month period then ended. Management is responsible for the preparation and presentation of this interim condensed consolidated financial information in accordance with the basis of presentation set out in Note 2. Our responsibility is to express a conclusion on this interim condensed consolidated financial information based on our review.

### *Scope of Review*

We conducted our review in accordance with International Standard on Review Engagements 2410, “Review of Interim Financial Information performed by the Independent Auditor of the Entity.” A review of interim financial information consists of making inquiries, primarily of persons responsible for financial and accounting matters, and applying analytical and other review procedures. A review is substantially less in scope than an audit conducted in accordance with International Standards on Auditing and consequently does not enable us to obtain assurance that we would become aware of all significant matters that might be identified in an audit. Accordingly, we do not express an audit opinion.

### *Conclusion*

Based on our review, nothing has come to our attention that causes us to believe that the accompanying interim condensed consolidated financial information is not prepared, in all material respects, in accordance with the basis of presentation set out in Note 2.

### **Report on review of other legal and regulatory requirements**

Based on our review, the interim condensed consolidated financial information is in agreement with the books of the Parent Company. We further report that, to the best of our knowledge and belief, no violation of the Companies Law No. 1 of 2016 and its Executive Regulations, or of the Parent Company’s Memorandum of Incorporation and Articles of Association, as amended, have occurred during the six-month period ended 30 June 2021 that might have had a material effect on the business or financial position of the Parent Company.

We further report that, to the best of our knowledge and believe, no violations of the provisions of Law No. 32 of 1968, as amended, concerning currency, the Central Bank of Kuwait and the organisation of banking business, and its related regulations, or of the provisions of law No. 7 of 2010 regarding the Capital Markets Authority and its relevant regulations have occurred during the six-month period ended 30 June 2021 that might have had a material effect on the business or financial position of the Parent Company.

Abdullatif M. Al-Aiban (CPA)  
(Licence No. 94-A)  
of Grant Thornton – Al-Qatami, Al-Aiban & Partners

Kuwait  
12 August 2021

## Interim condensed consolidated statement of profit or loss

	Notes	Three months ended		Six months ended	
		30 June 2021 (Unaudited) KD	30 June 2020 (Unaudited) KD	30 June 2021 (Unaudited) KD	30 June 2020 (Unaudited) KD
<b>Income</b>					
Revenue from hotel operations and IT Services		2,951,671	2,801,322	5,925,545	6,934,063
Gain/(loss) on sale of investments at fair value through profit or loss		27,036	(57,308)	67,745	(38,265)
Change in fair value of investments at fair value through profit or loss		511,120	751,262	1,167,441	(876,885)
Dividend income		315,641	424,391	390,391	505,927
Change in the fair value of investment properties		-	(881,788)	-	(881,788)
Loss on sale of investment properties		(18,000)	-	(18,000)	-
Share of results of associate	10	4,350,305	4,724,542	8,398,199	7,556,911
Rental Income		184,346	52,332	349,660	268,283
Management fees		6,850	4,879	10,013	10,152
		<b>8,328,969</b>	<b>7,819,632</b>	<b>16,290,994</b>	<b>13,478,398</b>
Cost of sales and services from hotel operations and IT services		(2,372,318)	(2,551,124)	(4,802,025)	(5,845,352)
General, administrative and other expenses		(1,127,880)	(1,135,406)	(2,197,763)	(2,118,701)
<b>Operating profit</b>		<b>4,828,771</b>	<b>4,133,102</b>	<b>9,291,206</b>	<b>5,514,345</b>
Interest and other income	21.b	228,594	220,457	447,938	431,315
Foreign exchange (loss)/gain		(8,749)	37,304	(14,386)	77,173
Finance costs		(238,108)	(272,972)	(488,878)	(584,970)
Impairment of receivables		-	(259,911)	-	(442,461)
<b>Profit for the period before provisions for contribution for Kuwait Foundation for the Advancement of Sciences (KFAS), National Labour Support Tax (NLST) and Zakat</b>		<b>4,810,508</b>	<b>3,857,980</b>	<b>9,235,880</b>	<b>4,995,402</b>
Provisions for KFAS, Zakat and NLST		(46,376)	(37,500)	(97,018)	(49,826)
<b>Profit for the period</b>		<b>4,764,132</b>	<b>3,820,480</b>	<b>9,138,862</b>	<b>4,945,576</b>
<b>Attributable to:</b>					
Owners of the Parent Company		4,579,972	3,895,931	8,818,481	4,990,366
Non-controlling interests		184,160	(75,451)	320,381	(44,790)
<b>Profit for the period</b>		<b>4,764,132</b>	<b>3,820,480</b>	<b>9,138,862</b>	<b>4,945,576</b>
<b>Basic and diluted earnings per share attributable to the owners of the Parent Company (Fils)</b>	5	<b>11.60</b>	<b>9.86</b>	<b>22.33</b>	<b>12.63</b>

The notes set out on pages 8 to 23 form an integral part of this interim condensed consolidated financial information.


## Interim condensed consolidated statement of profit or loss and other comprehensive income

	Three months ended		Six months ended	
	30 June 2021 (Unaudited) KD	30 June 2020 (Unaudited) KD	30 June 2021 (Unaudited) KD	30 June 2020 (Unaudited) KD
Profit for the period	4,764,132	3,820,480	9,138,862	4,945,576
<b>Other comprehensive income:</b>				
<i>Items that will be reclassified subsequently to consolidated statement of profit or loss:</i>				
Exchange differences arising on translation of foreign operations	(2,646,950)	(632,973)	130,501	(2,688,008)
Share of other comprehensive income/(loss) of associate	8,861	(1,873,435)	327,991	(3,289,668)
<i>Items that will not be reclassified subsequently to interim condensed consolidated statement of profit or loss:</i>				
Net changes in fair value of investments at FVTOCI	4,754,809	314,959	5,278,994	(3,250,021)
<b>Total other comprehensive income/(loss) for the period</b>	<b>2,116,720</b>	<b>(2,191,449)</b>	<b>5,737,486</b>	<b>(9,227,697)</b>
<b>Total comprehensive income/(loss) for the period</b>	<b>6,880,852</b>	<b>1,629,031</b>	<b>14,876,348</b>	<b>(4,282,121)</b>
<b>Total comprehensive income/(loss) attributable to:</b>				
Owners of the Parent Company	5,464,446	1,716,189	13,199,585	(4,139,579)
Non-controlling interests	1,416,406	(87,158)	1,676,763	(142,542)
<b>Total comprehensive income/(loss) for the period</b>	<b>6,880,852</b>	<b>1,629,031</b>	<b>14,876,348</b>	<b>(4,282,121)</b>

The notes set out on pages 8 to 23 form an integral part of this interim condensed consolidated financial information.

## Interim condensed consolidated statement of financial position

	Notes	30 June 2021 (Unaudited) KD	31 Dec. 2020 (Audited) KD	30 June 2020 (Unaudited) KD
<b>Assets</b>				
Cash and cash equivalents	6	8,696,404	11,131,432	7,243,370
Wakala investments		-	-	1,000,000
Investments at fair value through profit or loss	7	8,398,098	7,599,868	7,821,340
Accounts receivable and other assets	8	5,970,836	4,489,542	6,981,337
Inventories		586,823	589,801	586,393
Investments at fair value through other comprehensive income	9	17,472,943	13,240,681	12,980,528
Investment in associate	10	57,955,126	52,118,051	46,768,021
Investment properties	11	12,423,850	13,056,083	12,979,906
Property and equipment		1,573,219	1,677,607	1,838,737
Right of use assets		1,160,653	1,257,317	1,365,688
Goodwill and other intangible asset		2,029,278	2,029,278	2,029,278
<b>Total assets</b>		<b>116,267,230</b>	<b>107,189,660</b>	<b>101,594,598</b>
<b>Liabilities and equity</b>				
<b>Liabilities</b>				
Due to banks	6	306,635	333,516	704,053
Accounts payable and other liabilities		8,584,188	9,272,195	8,545,295
Borrowings	12	19,921,875	22,699,375	26,526,816
Provision for employees' end of service benefits		1,391,262	1,269,027	1,218,204
<b>Total liabilities</b>		<b>30,203,960</b>	<b>33,574,113</b>	<b>36,994,368</b>
<b>Equity</b>				
Share capital	13	41,316,276	41,316,276	41,316,276
Share premium		3,410,573	3,410,573	3,410,573
Treasury shares	14	(4,138,316)	(4,138,316)	(4,138,316)
Legal reserve		6,681,356	6,681,356	5,466,869
Voluntary reserve		6,681,356	6,681,356	5,466,869
Cumulative changes in fair value		(642,738)	(4,592,987)	(5,025,784)
Foreign currency translation reserve		(24,174,063)	(24,304,564)	(25,778,075)
Retained earnings		48,577,367	41,828,327	37,390,246
<b>Equity attributable to the owners of the Parent Company</b>		<b>77,711,811</b>	<b>66,882,021</b>	<b>58,108,658</b>
Non-controlling interests		8,351,459	6,733,526	6,491,572
<b>Total equity</b>		<b>86,063,270</b>	<b>73,615,547</b>	<b>64,600,230</b>
<b>Total liabilities and equity</b>		<b>116,267,230</b>	<b>107,189,660</b>	<b>101,594,598</b>

  
Fahad Sulaiman Al-Khaled  
Chairman

The notes set out on pages 8 to 23 form an integral part of this interim condensed consolidated financial information.

الإشارة: 105/2/...../٤٩٠٥

التاريخ: 3 محرم 1443

الموافق: 11 أغسطس 2021


السيد مدير عام شركة نور للاستثمار المالي المحترم

تحية طيبة وبعد ،

بالإشارة إلى القانون رقم (7) لسنة 2010 بشأن إنشاء هيئة أسواق المال وتنظيم نشاط الأوراق المالية وما يقضي به من انتقال المهام الرقابية على شركات الاستثمار التي تتضمن أغراضها مزاوله أنشطة الأوراق المالية إلى جانب نشاط التمويل إلى الهيئة اعتباراً من 2011/9/13، وذلك بخلاف الرقابة على أعمال التمويل التي تزاولها تلك الشركات التي يختص بها بنك الكويت المركزي بموجب القرار الوزاري رقم (38) لسنة 2011 في شأن تنظيم رقابة بنك الكويت المركزي على شركات التمويل، وإلى ما تم الاتفاق عليه بين بنك الكويت المركزي وهيئة أسواق المال حول آلية إصدار الموافقة على بيانات محفظة التمويل لشركات الاستثمار، وإلى كتاب هيئة أسواق المال المؤرخ 2017/7/31 بشأن الإفصاح عن البيانات المالية .

نود الإفادة بأن دراسة البيانات الدورية المطلوبة لمتابعة عمليات التمويل لشركتكم على المستوى المجمع كما في 2021/6/30 والواردة إلينا رفق كتابكم المؤرخ 2021/7/7 تظهر عدم وجود محفظة تمويل ، في حين أن البيانات على مستوى الشركة الأم تعكس أن محفظة التمويل تبلغ نحو 30 ألف دينار يقابلها مخصصات عامة نحو 0.3 ألف دينار.

مع أطيب التحيات.

  
وليد محمود العوضي

٤٩٠٦ - نسخة إلى السيد رئيس قطاع الإشراف - هيئة أسواق المال.